

EuroFlorist Intressenter AB
Org nr 556734-5961

Årsredovisning och koncernredovisning för räkenskapsåret 2016

Styrelsen och verkställande direktören avger följande årsredovisning och koncernredovisning.

Innehåll	Sida
- förvaltningsberättelse	2
- koncernresultaträkning	5
- koncernbalansräkning	6
- koncernens rapport över förändring i eget kapital	8
- kassaflödesanalys för koncernen	9
- moderbolagets resultaträkning	10
- moderbolagets balansräkning	11
- moderbolagets förändringar i eget kapital	13
- kassaflödesanalys för moderbolaget	14
- noter, gemensamma för moderbolag och koncern	15

Om inte annat särskilt anges, redovisas alla belopp i tusental kronor. Uppgifter inom parentes avser föregående år.

Förvaltningsberättelse

Information om verksamheten

Euroflorist koncernen är Europas ledande blomsterförmedlingsnätverk online. Koncernens verksamhet består av att äga andelar i bolag som bedriver, eller själv bedriver, blomsterförmedling samt utveckling av denna verksamhet.

Flerårsjämförelse

Bolagets ekonomiska utveckling i sammandrag.

		<u>2016</u>	<u>2015 (6 mån)</u>	<u>2014/15</u>	<u>2013/14</u>	<u>2012/13</u>
<u>Koncernen</u>						
Nettoomsättning	tkr	1 088 306	533 270	1 036 985	993 071	917 839
Resultat efter finansiella poster	tkr	36 910	17 756	13 842	21 959	9 371
Balansomslutning	tkr	642 822	659 191	640 251	616 311	594 151
Antal anställda	st	239	228	206	196	173
Soliditet	%	33	31	29	25	21
<u>Moderbolaget</u>						
Nettoomsättning	tkr	3 600	3 300	5 400	5 400	5 400
Resultat efter finansiella poster	tkr	15 507	11 725	-19 076	-10 026	-9 916
Balansomslutning	tkr	400 868	426 526	417 223	424 720	406 441
Antal anställda	st	1	2	1	1	1
Soliditet	%	32	28	22	25	30
Nyckeltalsdefinitioner framgår av not 2						

Verksamheten under året

Bolaget hade föregående år ett förkortat 6-månaders räkenskapsår. I jämförbara 12 månaders perioder, ökade antalet förmedlade buketter med 2,0% samtidigt som koncernens omsättning minskade med 6 msek, bruttomarginalen försvagades från strax över 19% förra året till 18,5% i år och rörelseresultatet minskade med 8 msek. Den lägre omsättningen, försämrade marginalen och det lägre rörelseresultatet förklaras till stor del av att det engelska pundet har försvagats kraftigt mot den svenska kronan. En stor del av koncernens bruttoresultat kommer från den engelska verksamheten och bolaget har därmed påverkats kraftigt negativt av det försvagade pundet. Vidare förklaras den försämrade marginalen och det lägre rörelseresultatet av ändringar i avgiftsstrukturen mot floristnätverket. Förändringen av avgiftsstrukturen mot floristnätverket har en tillfällig negativ inverkan på koncernens resultat men kommer i förlängning kompenseras av ökad intjäning från övriga delar av verksamheten. Avyttringen av floristnätverket i Frankrike som skedde i slutet av 2015 har också en något negativ inverkan på årets resultat i jämförelse med hela 12 månaders perioden 2015. Finansnettot för jämförbara perioder har förbättrats kraftigt främst till följd av positiva valutakurseffekter på koncernens upplåning, men även pga. av lägre räntekostnader till följd av lägre nettoskuld och något lägre marknadsräntor.

W

Väsentliga händelser under räkenskapsåret

Inga händelser av väsentlig betydelse för bolagets resultat och ställning har inträffat under räkenskapsåret.

Riskhantering

All affärsverksamhet inbegriper risker - ett kontrollerat risktagande är en förutsättning för att upprätthålla en uthållig god lönsamhet. Risk kan vara beroende av händelser i omvärlden och påverka en viss bransch eller marknad, risken kan även vara rent företagsspecifik eller landsspecifik. I Euroflorist är en effektiv riskhantering en kontinuerlig process som bedrivs inom ramen för den operativa styrningen och utgör ett naturligt led i den löpande uppföljningen av verksamheten.

Koncernens hantering av finansiella risker beskrivs i not 3.

Framtida utveckling

Koncernens utveckling kommande verksamhetsår förväntas medföra såväl en omsättningsökning som en resultatförbättring.

Ägarförhållanden

Bolaget är ett dotterföretag till Litorina Kapital III L.P med säte på Jersey.

W

Förslag till vinstdisposition

Till årsstämman förfogande står följande vinstmedel:

Överkursfond	151 164 057
Balanserat resultat	-35 214 087
Årets resultat	12 094 393
	<hr/>
kronor	<u>128 044 363</u>

Styrelsen föreslår att vinstmedlen disponeras så att

i ny räkning överförs

	128 044 363
	<hr/>
kronor	<u>128 044 363</u>

lw

Koncernresultaträkning	Not	2016-01-01 -2016-12-31	2015-07-01 -2015-12-31
Rörelsens intäkter			
Nettoomsättning		1 088 306	533 270
Summa rörelsens intäkter		<u>1 088 306</u>	<u>533 270</u>
Rörelsens kostnader			
Handelsvaror			
Övriga externa kostnader	5	-887 382	-432 183
Personalkostnader	6, 7	-47 685	-22 357
Av- och nedskrivningar av materiella och immateriella anläggningstillgångar	8	-94 276	-50 401
		-15 802	-9 818
Summa rörelsens kostnader		<u>-1 045 145</u>	<u>-514 759</u>
Andel av resultat efter skatt från joint ventures redovisad med kapitalandelsmetoden		64	-
Rörelseresultat		43 225	18 511
Resultat från finansiella poster	9		
Finansiella intäkter		26	19
Finansiella kostnader		-6 341	-774
Summa resultat från finansiella poster		<u>-6 315</u>	<u>-755</u>
Resultat efter finansiella poster		36 910	17 756
Skatt på årets resultat	10	-9 400	-5 606
Årets resultat		<u>27 509</u>	<u>12 150</u>
Rapport över totalresultat för koncernen			
Årets resultat		27 509	12 150
Poster som senare kan återföras i resultaträkningen			
Omräkningsdifferenser		-11 498	-9 239
Summa totalresultat för perioden		<u>16 011</u>	<u>2 911</u>

UN

Koncernbalansräkning		Not	2016-12-31	2015-12-31
Tillgångar				
Anläggningstillgångar				
<u>Immateriella tillgångar</u>				
Goodwill				
Balanserade utgifter för utvecklingsarbeten	11		498 618	506 030
Varumärken	12		29 202	27 943
Floristnätverk	13		21 680	23 847
Kundlistor	14		14 444	17 112
	15		1 243	2 138
Summa immateriella tillgångar			<u>565 187</u>	<u>577 070</u>
<u>Materiella anläggningstillgångar</u>				
Inventarier		16	3 811	4 804
Summa materiella anläggningstillgångar			<u>3 811</u>	<u>4 804</u>
<u>Finansiella anläggningstillgångar</u>				
Innehav redovisade med kapitalandelsmetoden		17	86	-
Uppskjutna skattefordringar		18	8 293	10 981
Fordringar på joint ventures			478	-
Summa finansiella anläggningstillgångar			<u>8 857</u>	<u>10 981</u>
Summa anläggningstillgångar			<u>577 855</u>	<u>592 855</u>
Omsättningstillgångar				
Varulager				
Kundfordringar			3 627	4 426
Aktuella skattefordringar	19		31 723	39 399
Övriga fordringar	10		1 782	1 477
Förutbetalda kostnader och upplupna intäkter			8 362	8 483
Likvida medel		20	6 251	6 300
			13 222	6 251
Summa omsättningstillgångar			<u>64 967</u>	<u>66 336</u>
Summa tillgångar			<u>642 822</u>	<u>659 191</u>

NAF

Koncernbalansräkning	Not	2016-12-31	2015-12-31
Eget kapital och skulder			
Eget kapital	21		
Aktiekapital			
Övrigt tillskjutet kapital		1 491	1 491
Reserver		151 164	151 164
Balanserat resultat		-525	10 973
Årets resultat		35 399	23 249
		27 509	12 150
Summa eget kapital		<u>215 038</u>	<u>199 027</u>
Långfristiga skulder			
Skulder till kreditinstitut	22	239 011	277 556
Uppskjuten skatteskuld	18	6 557	7 658
Övriga avsättningar	23	32 204	32 468
Övriga långfristiga skulder	22	7 362	9 595
Summa långfristiga skulder		<u>285 134</u>	<u>327 277</u>
Kortfristiga skulder			
Skulder till kreditinstitut	22, 24	31 380	30 199
Leverantörsskulder		88 623	78 397
Aktuella skatteskulder	10	5 547	4 771
Övriga kortfristiga skulder		3 220	3 440
Upplupna kostnader och förutbetalda intäkter	26	13 880	16 080
Summa kortfristiga skulder		<u>142 650</u>	<u>132 887</u>
Summa eget kapital och skulder		<u>642 822</u>	<u>659 191</u>

W

Koncernens rapport över förändring i eget kapital

	<u>Not</u>	<u>Aktie-</u> <u>kapital</u>	<u>Övrigt tillskjutet</u> <u>kapital</u>	<u>Reserver</u>	<u>Balanserat</u> <u>resultat</u>	<u>Summa eget</u> <u>kapital</u>
Ingående balans 2015-07-01		1 467	137 599	20 212	23 250	182 528
Totalresultat						
Årets resultat		-	-	-	12 150	12 150
Omräkningsdifferenser		-	-	-9 239	-	-9 239
Summa totalresultat		0	0	-9 239	12 150	2 911
Transaktioner med aktieägare						
Nyemission av aktier		24	13 527	-	-	13 551
Emission av optioner		-	37	-	-	37
Summa transaktioner med aktieägare		24	13 564	0	0	13 588
Utgående balans per 2015-12-31	21	1 491	151 163	10 973	35 400	199 027
Ingående balans per 2016-01-01		1 491	151 163	10 973	35 400	199 027
Totalresultat						
Årets resultat		-	-	-	27 509	27 509
Omräkningsdifferenser		-	-	-11 498	-	-11 498
Summa totalresultat		0	0	-11 498	27 509	16 011
Transaktioner med aktieägare						
Summa transaktioner med aktieägare		0	0	0	0	0
Utgående balans per 2016-12-31	21	1 491	151 163	-525	62 909	215 038

W

Kassaflödesanalys för koncernen	Not	2016-01-01 -2016-12-31	2015-07-01 -2015-12-31
Den löpande verksamheten			
Rörelseresultat före finansiella poster		43 225	18 511
Justering för poster som inte ingår i kassaflödet, mm	27	15 478	5 920
Erhållen ränta		26	19
Erlagd ränta		-11 780	-6 849
Erlagda övriga finansiella kostnader		-1 192	-549
Betald inkomstskatt		-6 205	-3 202
		<u>39 552</u>	<u>13 850</u>
Ökning/minskning varulager		772	-2 472
Ökning/minskning kundfordringar		7 738	-16 141
Ökning/minskning övriga kortfristiga fordringar		-77	5 965
Ökning/minskning leverantörsskulder		8 886	22 805
Ökning/minskning övriga kortfristiga rörelseskulder		-2 904	-879
Kassaflöde från den löpande verksamheten		<u>53 967</u>	<u>23 128</u>
Investeringsverksamheten			
Investeringar i immateriella anläggningstillgångar		-12 942	-6 439
Investeringar i materiella anläggningstillgångar		-1 392	-2 050
Investeringar i joint ventures		-22	-
Ökning övriga långfristiga fordringar		-478	-
Kassaflöde från investeringsverksamheten		<u>-14 834</u>	<u>-8 489</u>
Finansieringsverksamheten			
Nyemission av aktier		-	500
Emission av optioner		-	37
Amortering av skuld		-32 455	-11 105
Kassaflöde från finansieringsverksamheten		<u>-32 455</u>	<u>-10 568</u>
Årets kassaflöde		6 678	4 071
Likvida medel vid årets början		6 251	5 573
Kursdifferenser i likvida medel		293	-3 393
Likvida medel vid årets slut		<u>6 222</u>	<u>6 251</u>

Moderbolagets resultaträkning	Not	2016-01-01 -2016-12-31	2015-07-01 -2015-12-31
Nettoomsättning	28	3 600	3 300
Rörelsens kostnader			
Övriga externa kostnader	5	-145	-504
Personalkostnader	6, 7	-3 672	-2 717
Summa rörelsens kostnader		<u>-3 817</u>	<u>-3 221</u>
Rörelseresultat		-217	79
Resultat från finansiella poster	9		
Resultat från andelar i koncernföretag		19 177	12 581
Ränteintäkter och liknande resultatposter		1 890	944
Räntekostnader och liknande resultatposter		-5 343	-1 879
Summa resultat från finansiella poster		<u>15 724</u>	<u>11 646</u>
Resultat efter finansiella poster		15 507	11 725
Skatt på årets resultat	10	-3 413	-1 668
Årets resultat		<u>12 094</u>	<u>10 057</u>

W

Moderbolaget har inga transaktioner som redovisas i övrigt totalresultat.

Moderbolagets balansräkning	Not	2016-12-31	2015-12-31
Tillgångar			
Anläggningstillgångar			
<u>Finansiella anläggningstillgångar</u>			
Andelar i koncernföretag	29	293 028	293 028
Uppskjutna skattefordringar	18	-	3 413
Fordringar hos koncernföretag		43 873	41 984
		<hr/>	<hr/>
		336 901	338 425
Summa anläggningstillgångar		<hr/>	<hr/>
		336 901	338 425
Omsättningstillgångar			
<u>Kortfristiga fordringar</u>			
Fordringar hos koncernföretag		63 684	87 610
Aktuella skattefordringar		171	250
Övriga kortfristiga fordringar		81	121
Förutbetalda kostnader och upplupna intäkter		-	51
		<hr/>	<hr/>
		63 936	88 032
<u>Kassa och bank</u>		<hr/>	<hr/>
		31	69
Summa omsättningstillgångar		<hr/>	<hr/>
		63 967	88 101
Summa tillgångar		<hr/>	<hr/>
		400 868	426 526

uw

Moderbolagets balansräkning	Not	2016-12-31	2015-12-31
Eget kapital och skulder			
Eget kapital	21		
<u>Bundet eget kapital</u>			
Aktiekapital		1 491	1 491
<u>Fritt eget kapital</u>			
Överkursfond		151 164	151 164
Balanserad vinst eller förlust		-35 214	-45 271
Årets resultat		12 094	10 057
Summa eget kapital		<u>128 044</u>	<u>115 950</u>
Långfristiga skulder	22	<u>129 535</u>	<u>117 441</u>
Skulder till kreditinstitut		239 011	277 556
Summa långfristiga skulder		<u>239 011</u>	<u>277 556</u>
Kortfristiga skulder	22		
Skulder till kreditinstitut		31 380	30 199
Leverantörsskulder		-	123
Övriga kortfristiga skulder		51	186
Upplupna kostnader och förutbetalda intäkter	26	891	1 021
Summa kortfristiga skulder		<u>32 322</u>	<u>31 529</u>
Summa eget kapital och skulder		<u>400 868</u>	<u>426 526</u>

W

Moderbolagets förändringar i eget kapital

	<u>Not</u>	<u>Aktie- kapital</u>	<u>Överkurs- fond</u>	<u>Övrigt fritt eget kapital</u>	<u>Summa eget kapital</u>
Ingående balans 2015-07-01		1 467	137 599	-45 272	93 794
Nyemission		24	13 528	-	13 552
Emission av optioner		-	37	-	37
Årets resultat		-	-	10 057	10 057
Utgående balans 2015-12-31	21	1 491	151 164	-35 215	117 440
Ingående balans 2016-01-01		1 491	151 164	-35 215	117 440
Årets resultat		-	-	12 094	12 094
Utgående balans 2016-12-31	21	1 491	151 164	-23 121	129 534

WJ

Kassaflödesanalys för moderbolaget	2016-01-01 -2016-12-31	2015-07-01 -2015-12-31
Den löpande verksamheten		
Rörelseresultat före finansiella poster	-217	79
Erlagd ränta	-11 201	-6 490
Erlagda övriga finansiella kostnader	-417	-150
	<hr/>	<hr/>
	-11 835	-6 561
Ökning/minskning övriga kortfristiga fordringar	43 155	15 625
-Ökning/minskning leverantörsskulder	-123	123
Ökning/minskning övriga kortfristiga rörelseskulder	-265	501
	<hr/>	<hr/>
Kassaflöde från den löpande verksamheten	30 932	9 688
Finansieringsverksamheten		
Nyemission av aktier	-	500
Emission av optioner	-	37
Amortering av skuld	-30 970	-10 305
	<hr/>	<hr/>
Kassaflöde från finansieringsverksamheten	-30 970	-9 768
Årets kassaflöde	-38	-80
Likvida medel vid årets början	69	149
	<hr/>	<hr/>
Likvida medel vid årets slut	31	69

W

Noter, gemensamma för moderbolag och koncern

Not 1 Allmän information

Euroflorist Intressenter AB med säte i Malmö, Sverige, org nr 556734-5961, och dess dotterföretags verksamhet består av att äga andelar i bolag som bedriver, eller själv bedriva blomsterförmedling samt utveckling av denna verksamhet. Adressen till huvudkontoret är Bellevuevägen 46, 217 72 Malmö.

Denna koncernredovisning har den 1 juni 2017 godkänts av styrelsen för offentliggörande.

Not 2 Sammanfattning av viktiga redovisningsprinciper

Allmänna redovisningsprinciper

Euroflorist Intressenter ABs årsredovisning har upprättats i enlighet med Årsredovisningslagen, RFR 1 Kompletterande redovisningsregler för koncerner samt International Financial Reporting Standards (IFRS) och tolkningsuttalanden från International Financial Reporting Interpretations Committee (IFRIC) sådana de antagits av EU. Årsredovisningen har upprättats enligt anskaffningsvärdemetoden.

Att upprätta rapporter i enlighet med IFRS kräver användning av en del viktiga bedömningar och uppskattningar för redovisningsändamål. Det krävs vidare att ledningen gör vissa bedömningar vid tillämpningen av koncernens redovisningsprinciper. Områden som innefattar en hög grad av bedömning, som är komplexa eller områden där antaganden och uppskattningar är av väsentlig betydelse för koncernredovisningen anges i not 4.

Nya standarder, ändringar och tolkningar av befintliga standarder som ännu inte har trätt i kraft och som inte har tillämpats i förtid av koncernen

IFRS 15 är den nya standarden för intäktsredovisning. IFRS 15 ersätter IAS 18 Intäkter och IAS 11 Entreprenadavtal. IFRS 15 bygger på principen att intäkter redovisas när kunden erhåller kontroll över den försålda varan eller tjänsten - en princip som ersätter den tidigare principen att intäkter redovisas när risker och förmåner övergått till köparen. Ett företag kan välja mellan "full retroaktivitet" eller framåtriktad tillämpning med ytterligare upplysningar. IFRS 15 träder ikraft den 1 januari 2018. Koncernen har ännu inte utvärderat effekterna av införandet av standarden. Koncernen kommer att göra en detaljerad utvärdering under det kommande året.

IFRS 9 hanterar klassificering, värdering och redovisning av finansiella tillgångar och skulder och inför nya regler för säkringsredovisning. Den fullständiga versionen av IFRS 9 gavs ut i juli 2014. Den ersätter de delar av IAS 39 som hanterar klassificering och värdering av finansiella instrument och introducerar en ny nedskrivningsmodell. Standarden ska tillämpas för räkenskapsår som påbörjas 1 januari 2018. Tidigare tillämpning är tillåten. Koncernen tillämpar inte säkringsredovisning, i övrigt har koncernen ännu inte utvärderat effekterna av införandet av standarden.

IFRS 16 publicerades i januari 2016. Implementeringen av standarden kommer att innebära att nästan samtliga leasingkontrakt kommer att redovisas i balansräkningen, då ingen åtskillnad längre görs mellan operationella och finansiella leasingavtal. Enligt den nya standarden ska en tillgång (rättigheten att använda en leasad tillgång) och ett finansiellt åtagande att betala leasingavgifter redovisas. Kontrakt med kort löptid och kontrakt av mindre värde undantas. Redovisningen för leasegivare kommer i allt väsentligt att vara oförändrad. Standarden kommer främst att påverka redovisningen av koncernens operationella leasingavtal. Koncernen har dock ännu inte utvärderat i hur stor utsträckning dessa åtaganden kommer att redovisas som tillgång och skuld

aw

och hur detta kommer att påverka koncernens resultat och klassificering av kassaflöden. Standarden är tillämplig för räkenskapsår som påbörjas den 1 januari 2019 eller senare. EU har ännu inte antagit standarden.

2.1 Förutsättningar vid upprättande av koncernens finansiella rapporter

Moderbolagets funktionella valuta är svenska kronor som också är rapporteringsvalutan för såväl moderbolaget som koncernen. Samtliga belopp som anges är om inget annat anges avrundade till närmaste tusental. Koncernens bokslut är upprättat enligt förvärvsmetoden.

De redovisningsprinciper som tillämpats när denna koncernredovisning upprättats anges nedan.

2.2 Koncernredovisning

Dotterföretag

Dotterföretag är alla företag (inklusive strukturerade företag) över vilka koncernen har bestämmande inflytande. Koncernen kontrollerar ett företag när den exponeras för eller har rätt till rörlig avkastning från sitt innehav i företaget och har möjlighet att påverka avkastningen genom sitt inflytande i företaget. Dotterföretag inkluderas i koncernredovisningen från och med den dag då det bestämmande inflytandet överförs till koncernen. De exkluderas ur koncernredovisningen från och med den dag då det bestämmande inflytandet upphör.

Förvärvsmetoden

Förvärvsmetoden används för redovisning av koncernens rörelseförvärv. Köpeskillingen för förvärvet av ett dotterföretag utgörs av verkligt värde på överlåtna tillgångar, skulder och de aktier som emitterats av koncernen. I köpeskillingen ingår även verkligt värde på alla tillgångar eller skulder som är en följd av en överenskommelse om villkorad köpeskillning. Förvärvsrelaterade kostnader kostnadsförs när de uppstår. Identifierbara förvärvade tillgångar och övertagna skulder i ett rörelseförvärv värderas inledningsvis till verkliga värden på förvärvsdagen. För varje förvärv avgör koncernen om alla innehav utan bestämmande inflytande i det förvärvade företaget redovisas till verkligt värde eller till innehavets proportionella andel av det förvärvade företags nettotillgångar.

Det belopp varmed köpeskillning, eventuellt innehav utan bestämmande inflytande samt verkligt värde på förvärvsdagen på tidigare aktieinnehav överstiger verkligt värde på identifierbara förvärvade nettotillgångar, redovisas som goodwill. Om beloppet understiger verkligt värde för det förvärvade dotterföretags tillgångar, i händelse av ett s.k. "bargain purchase", redovisas mellanskillnaden direkt i rapporten över totalresultat.

Koncerninterna transaktioner och balansposter samt orealiserade vinster och förluster på transaktioner mellan koncernföretag elimineras. Redovisningsprinciperna för dotterföretag har i förekommande fall ändrats för att garantera en konsekvent tillämpning av koncernens principer.

Joint ventures

Joint ventures redovisas med kapitalandelsmetoden. Enligt kapitalandelsmetoden redovisas innehav i joint ventures initialt i koncernens balansräkning till anskaffningskostnad. Det redovisade värdet ökas eller minskas därefter för att beakta koncernens andel av resultat och övrigt totalresultat från sina joint ventures efter förvärvstidpunkten. Koncernens andel av resultat ingår i koncernens resultat på raden "Andel av resultat efter skatt från joint ventures" och koncernens andel av övrigt totalresultat ingår i övrigt totalresultat i koncernen. Utdelningar från joint ventures redovisas som en minskning av investeringens redovisade värde.

W

2.3 Omräkning av utländska valuta

(a) Funktionell valuta och rapportvaluta

Poster som ingår i de finansiella rapporterna för de olika enheterna i koncernen är värderade i den valuta som används i den ekonomiska miljö där respektive företag huvudsakligen är verksamt (funktionell valuta). I koncernredovisningen används svenska kronor, som är moderföretagets funktionella valuta och rapportvaluta.

(b) Transaktioner och balansposter

Transaktioner i utländsk valuta omräknas till den funktionella valutan enligt de valutakurser som gäller på transaktionsdagen eller den dag då posterna omvärderas. Valutakursvinster och -förluster som uppkommer vid betalning av sådana transaktioner och vid omräkning av monetära tillgångar och skulder i utländsk valuta till balansdagens kurs, redovisas i resultaträkningen.

(c) Koncernföretag

Resultat och finansiell ställning för alla koncernföretag (av vilka inget har en höginflationsvaluta som funktionell valuta) som har en annan funktionell valuta än rapporteringsvalutan, omräknas till koncernens rapportvaluta enligt följande:

- tillgångar och skulder för var och en av balansräkningarna omräknas till balansdagskurs
- intäkter och kostnader för var och en av resultaträkningarna omräknas till genomsnittlig valutakurs
- alla valutakursdifferenser som uppstår redovisas i övrigt total resultat.

Vid konsolideringen förs valutakursdifferenser, som uppstår till följd av omräkning av nettoinvesteringar i utlandsverksamheter och av upplåning och andra valutainstrument som identifieras som säkringar av sådana investeringar, i övrigt total resultat. Vid avyttring av en utlandsverksamhet redovisas sådana kursdifferenser i resultaträkningen som en del av realisationsvinsten/-förlusten.

Goodwill och justeringar av verkligt värde som uppkommer vid förvärv av en utlandsverksamhet behandlas som tillgångar och skulder hos denna verksamhet och omräknas till balansdagens kurs.

2.4 Materiella anläggningstillgångar

Materiella anläggningstillgångar redovisas som tillgång i balansräkningen när det på basis av tillgänglig information är sannolikt att den framtida ekonomiska nyttan som är förknippad med innehavet tillfaller koncernen/företaget och att anskaffningsvärdet för tillgången kan beräknas på ett tillförlitligt sätt. Materiella anläggningstillgångar redovisas till anskaffningsvärde med avdrag för avskrivningar.

Tillkommande utgifter läggs till tillgångens redovisade värde eller redovisas som en separat tillgång, beroende på vilket som är lämpligt, endast då det är sannolikt att de framtida ekonomiska nyttan som är förknippad med tillgången kommer att komma koncernen tillgodo och tillgångens anskaffningsvärde kan mätas på ett tillförlitligt sätt. Alla andra former av reparationer och underhåll redovisas som kostnader i resultaträkningen under den period de uppkommer.

Tillgångarnas restvärden och nyttjandeperiod prövas varje balansdag och justeras vid behov.

Avskrivningar baseras på ursprungliga anskaffningsvärden minskat med beräknat restvärde. Avskrivning sker linjärt över tillgångens beräknade nyttjandeperiod enligt följande:

Inventarier, verktyg och installationer 3-5 år

Vinster och förluster vid avyttring fastställs genom en jämförelse mellan försäljningsintäkten och det redovisade värdet och redovisas i Övriga rörelseintäkter eller Övriga rörelsekostnader.

2.5 Immateriella tillgångar

(a) Goodwill

Goodwill utgörs av det belopp varmed anskaffningsvärdet överstiger det verkliga värdet på koncernens andel i det förvärvade dotterbolagets identifierbara nettotillgångar vid förvärvstillfället. Goodwill på förvärv av dotterbolag redovisas som immateriella tillgångar. Goodwill som redovisas separat testas årligen för att identifiera eventuellt nedskrivningsbehov och redovisas till anskaffningsvärdet minskat med ackumulerade nedskrivningar. Nedskrivningar av goodwill återförs inte. Vinst eller förlust vid avyttring av en enhet inkluderar kvarvarande redovisat värde på den goodwill som avser den avyttrade enheten. Goodwill fördelas på kassagenererande enheter vid prövning av eventuellt nedskrivningsbehov.

(b) Varumärke och licenser

Varumärken och licenser som förvärvats separat redovisas till anskaffningsvärde. Varumärke och licenser som förvärvats genom ett rörelseförvärv redovisas till verkligt värde på förvärvsdagen. Huvuddelen av koncernens varumärke anses ha en bestående livslängd och skrivs därmed inte av utan testas årligen för nedskrivningsbehov.

Förvärvade programvarulicenser aktiveras på basis av de kostnader som uppstår då den aktuella programvaran förvärvats och satts i drift. Dessa aktiverade kostnader skrivs av under den bedömda nyttjandeperioden på tre till fem år.

(c) Egenutvecklad programvara

Kostnader för underhåll av programvara kostnadsförs när de uppstår. Utvecklingskostnader som är direkt hänförliga till utveckling och testning av identifierbara och unika programvaruprodukter som kontrolleras av koncernen, redovisas som immateriella tillgångar när följande kriterier är uppfyllda:

- * det är tekniskt möjligt att färdigställa programvaran så att den kan användas,
- * företagets avsikt är att färdigställa programvaran och att använda eller sälja den,
- * det finns förutsättningar att använda eller sälja programvaran
- * det kan visas hur programvaran genererar troliga framtida ekonomiska fördelar,
- * adekvata tekniska, ekonomiska och andra resurser för att fullfölja utvecklingen och för att använda eller sälja programvaran finns tillgängliga, och
- * de utgifter som är hänförliga till programvaran under dess utveckling kan beräknas på ett tillförlitligt sätt.

Direkt hänförliga utgifter som balanseras som en del av programvaran, innefattar utgifter för konsulttimmar.

Övriga utvecklingskostnader, som inte uppfyller dessa kriterier, kostnadsförs när de uppstår. Utvecklingskostnader som tidigare kostnadsförts redovisas inte som tillgång i efterföljande period.

Utvecklingskostnader för programvara som redovisas som tillgång skrivs av under sin bedömda nyttjandeperiod, vilken inte överskrider fem år.

(d) Floristnätverk

Floristnätverk som förvärvats genom ett rörelseförvärv redovisas till verkligt värde på förvärvsdagen. Floristnätverk som förvärvats separat redovisas till anskaffningsvärde. Förvärvade floristnätverk skrivs av över deras bedömda nyttjandeperiod på 20 år.

WV

(e) Kundlistor

Kundlistor som förvärvats genom ett rörelseförvärv redovisas till verkligt värde på förvärvsdagen. Kundlistor som förvärvats separat redovisas till anskaffningsvärde. Förvärvade kundlistor skrivs av över deras bedömda nyttjandeperiod på 3 år.

2.6 Nedskrivning av icke-finansiella tillgångar

Tillgångar som har en obestämd nyttjandeperiod skrivs inte av utan provas årligen avseende eventuellt nedskrivningsbehov. Tillgångar som skrivs av bedöms med avseende på värdeminskning närhelst händelser eller förändringar i förhållanden indikerar att det redovisade värdet kanske inte är återvinningsbart. En nedskrivning görs med det belopp med vilket tillgångens redovisade värde överstiger dess återvinningsvärde. Återvinningsvärdet är det högre av en tillgångs verkliga värde minskat med försäljningskostnader och nyttjandevärdet. Vid bedömning av nedskrivningsbehov, grupperas tillgångar på de lägsta nivåer där det finns separata identifierbara kassaflöden (kassagenererande enheter).

2.7 Finansiella tillgångar och skulder

Koncernens finansiella instrument som redovisas i balansräkningen inkluderar likvida medel, kundfordringar, övriga fordringar, leverantörsskulder, övriga skulder och låneskulder.

Lånefordringar och kundfordringar: I kategorin lånefordringar och kundfordringar har bolaget klassificerat balansposterna; kundfordringar, övriga fordringar och likvida medel. Kundfordringar är icke-derivata finansiella tillgångar med fastställda eller fastställbara betalningar som inte är noterade på en aktiv marknad. Utmärkande är att de uppstår när koncernen tillhandahåller pengar, varor eller tjänster direkt till en kund utan avsikt att handla med uppkommen fordran. De ingår i omsättningstillgångar, med undantag för poster med förfallodag mer än 12 månader efter balansdagen, vilka klassificeras som anläggningstillgångar. Kundfordringar redovisas initialt till verkligt värde och därefter till upplupet anskaffningsvärde. Då kundfordringarna är kortfristiga till sin natur bedöms diskonteringseffekten vara oväsentlig och redovisat värde överensstämmer därför med verkligt värde. Nedskrivningar av kundfordringar bedöms på individuell basis.

Övriga finansiella skulder: I kategorin övriga finansiella skulder ingår balansposterna leverantörsskulder, övriga skulder, skulder till kreditinstitut och skulder till aktieägare. Övriga finansiella skulder redovisas initialt till verkligt värde, netto efter transaktionskostnader. Övriga finansiella skulder redovisas därefter till upplupet anskaffningsvärde och eventuell skillnad mellan erhållet belopp (netto efter transaktionskostnader) och återbetalningsbeloppet redovisas i resultaträkningen fördelat över låneperioden, med tillämpning av effektivräntemetoden.

Checkräkningskrediter redovisas som skulder till kreditinstitut bland Kortfristiga skulder i balansräkningen.

2.8 Varulager

Varulagret värderas, med tillämpning av först in, först ut-metoden (FIFU), till det lägsta av anskaffningsvärdet och nettoförsäljningsvärdet på balansdagen. Lånekostnader ingår inte. Nettoförsäljningsvärdet är det uppskattade försäljningspriset i den löpande verksamheten, med avdrag för tillämpliga rörliga försäljningsomkostnader.

2.9 Likvida medel

I likvida medel ingår kassa och banktillgodohavanden. I likvida medel finns inga kortfristiga placeringar.

2.10 Intäkter

Intäkter innefattar det verkliga värdet av vad som erhållits eller kommer att erhållas för sålda varor och tjänster i koncernens löpande verksamhet. Intäkter redovisas exklusive mervärdesskatt, returer och rabatter och kursdifferenser vid försäljning i utländsk valuta. I koncernredovisningen elimineras koncernintern försäljning.

Euroflorist redovisar en intäkt när dess belopp kan mätas på ett tillförlitligt sätt, det är sannolikt att framtida ekonomiska fördelar kommer att tillfalla företaget och särskilda kriterier har uppfyllts för var och en av bolagets verksamheter såsom beskrivs nedan. Euroflorist grundar sina bedömningar på historiska utfall och beaktar därvid typ av kund, typ av transaktion och speciella omständigheter i varje enskilt fall.

- (a) försäljning av varor redovisas vid leverans av produkter till kunden, i enlighet med försäljningsvillkoren.
- (b) intäkter från blomsterförmedlingstjänster redovisas när förmedlingen utförs.
- (c) övriga intäkter som intjänats intäktsredovisas enligt följande: Redovisad intäkt med avseende på presentkort avser beräknat värde på utelöpande presentkort, för vilka Euroflorist inte förväntas att behöva lösa in enligt statistik. Utgivna presentkort är försedda med en femårig giltighetstid. Bolaget kommer även fortsatt att noga följa statistiken och vid behov korrigera principen för förväntad inlösen.
- (d) Ersättningar i form av ränta, provisioner och utdelning redovisas som intäkt när det är sannolikt att de ekonomiska fördelar som är förknippade med transaktionen tillfaller bolaget och att de kan beräknas på ett tillförlitligt sätt.
- (e) ränteintäkter intäktsredovisas fördelat över löptiden med tillämpning av effektivräntemetoden. Utdelningsintäkter redovisas när rätten att erhålla betalning har fastställts.

2.11 Inkomstskatter

Periodens skattekostnad omfattar aktuell och uppskjuten skatt. Skatt redovisas i resultaträkningen utom när skatten avser poster som redovisas i övrigt totalresultat eller direkt i eget kapital. I sådana fall redovisas även skatten i övrigt totalresultat respektive eget kapital.

Den aktuella skattekostnaden beräknas på basis av de skatteregler som på balansdagen är beslutade eller i praktiken beslutade i de länder där moderföretaget och dess dotterföretag är verksamma och genererar skattepliktiga intäkter. Ledningen utvärderar regelbundet de yrkande som gjorts i självdeklarationer avseende situationer där tillämpliga skatteregler är föremål för tolkning. Den gör, när så bedöms lämpligt, avsättningar för belopp som troligen ska betalas till skattemyndigheten.

Uppskjuten skatt redovisas, enligt balansräkningsmetoden, på alla temporära skillnader som uppkommer mellan det skattemässiga värdet på tillgångar och skulder och dessas redovisade värden i koncernredovisningen. Uppskjuten skatteskuld redovisas emellertid inte om den uppstår till följd av första redovisningen av goodwill. Uppskjuten skatt redovisas heller inte om den uppstår till följd av en transaktion som utgör den första redovisningen av en tillgång eller skuld som inte är ett rörelseförvärv och som, vid tidpunkten för transaktionen, varken påverkar redovisat eller skattemässigt resultat. Uppskjuten inkomstskatt beräknas med tillämpning av skattesatser (och-lagar) som har beslutats eller aviserats per balansdagen och som förväntas gälla när den berörda uppskjutna skattefordran realiseras eller den uppskjutna skatteskulden regleras.

Uppskjutna skattefordringar redovisas i den omfattning det är troligt att framtida skattemässiga överskott kommer att finnas tillgängliga, mot vilka de temporära skillnaderna kan utnyttjas.



Uppskjuten skatt beräknas på temporära skillnader som uppkommer på andelar i dotterföretag och intresseföretag, förutom för uppskjutna skatteskulder där tidpunkten för återföring av den temporära skillnaden kan styras av koncernen och det är sannolikt att den temporära skillnaden inte kommer att återföras inom överskådlig framtid.

Uppskjutna skattefordringar och -skulder kvittas när det finns en legal kvittningsrätt för aktuella skattefordringar och skatteskulder och när de uppskjutna skattefordringarna och skatteskulderna hänför sig till skatter debiterade av en och samma skattemyndighet och avser antingen samma skattesubjekt eller olika skattesubjekt, där det finns en avsikt att reglera saldonga genom nettobetalningar.

2.12 Leasing

Leasing klassificeras i koncernen antingen som finansiell eller operationell leasing. Finansiell leasing, föreligger då de ekonomiska riskerna och förmånerna som är förknippade med ägandet i allt väsentligt är överförda till leasetagaren, om så ej är fallet är det fråga om operationell leasing. Operationell leasing innebär att leasingavgiften kostnadsförs över löptiden med utgångspunkt från nyttjandet, vilken kan skilja sig från vad som de facto erlagts som leasingavgift under året.

2.13 Avsättningar

Avsättningar redovisas när Euroflorist har, eller kan anses ha, en förpliktelse som ett resultat av inträffade händelser och det är sannolikt att utbetalningar kommer att krävas för att fullgöra förpliktelsen. En förutsättning är vidare att det går att göra en tillförlitlig uppskattning av det belopp som ska utbetalas.

Koncernens avsättning består uteslutande av avsättning för utgivna presentkort. Försäljning av presentkort redovisas vid utgivning. I samband med detta sker avsättning motsvarande uppskattning av verkligt värde av kostnad för inlösen. Uppskattningen av verkligt värde av kostnad för inlösen baseras på historisk statistik över inlösta presentkort. Utgivna presentkort är försedda med en femårig giltighetstid. Koncernen kommer fortsatt att noga följa statistiken och vid behov korrigera uppskattningen av förväntad inlösen.

Avsättning för eventuella omstruktureringsåtgärder görs när en detaljerad och formell plan för åtgärderna har fastställts.

2.14 Ersättning till anställda

Pensioner

Samtliga pensionsplaner i bolaget är avgiftsbestämda. En avgiftsbestämd pensionsplan innebär att EuroFlorist betalar fasta avgifter till en separat juridisk enhet. EuroFlorist har inte några rättsliga eller informella förpliktelser att betala ytterligare avgifter om denna juridiska enhet inte har tillräckliga tillgångar för att betala alla ersättningar till anställda som hänger samman med de anställdas tjänstgöring under innevarande eller tidigare perioder. EuroFlorist utbetalningar avseende avgiftsbestämda planer redovisas som kostnad under den period när de anställda utfört de tjänster avgiften avser.

Ersättningar vid uppsägning

Ersättningar vid uppsägning utgår när ett anställningsavtal sagts upp av Euroflorist före normal pensionstidpunkt eller då en anställd accepterar frivillig avgång i utbyte mot sådan ersättning. Avgångsvederlag redovisas när det finns en förpliktelse att antingen säga upp anställda enligt en formell plan utan möjlighet till återkallande eller att lämna ersättningar vid uppsägning baserat på ett erbjudande som gjorts för att uppmuntra till frivillig avgång.

Bonusplaner

Euroflorist redovisar en skuld och en kostnad för bonusplaner när det finns en legal förpliktelse enligt anställningsavtal.



Incitamentsprogram

Koncernen har infört ett incitamentsprogram för ledande befattningshavare och nyckelpersoner inom koncernen. Incitamentsprogrammet bedömer bolaget skall hanteras enligt IAS 32 då det inte omfattas av regelverket i IFRS 2. Faktorer som bolaget beaktat vid denna bedömning är att optionerna har getts ut till marknadsmässiga vederlag samt att programmet saknar villkor för återköp av bolaget vid anställningens upphörande eller att optionen endast kan utnyttjas om den berättigade är fortsatt anställd i bolaget.

2.15 Kassaflödesanalys

Kassaflödesanalysen upprättas enligt indirekt metod. Det redovisade kassaflödet omfattar endast transaktioner som medför in- eller utbetalningar. Som likvida medel definieras tillgodohavande på bank samt handkassa.

2.16 Nyckeltalsdefinitioner

Soliditet

Eget kapital i förhållande till balansomslutningen.

W

2.17 Moderbolagets redovisningsprinciper

Allmänna redovisningsprinciper

Årsredovisningen för moderbolaget har upprättats enligt Årsredovisningslagen och Rådet för finansiell rapporterings rekommendation RFR 2 "Redovisning för juridiska personer".

Ändring av redovisningsprinciper

Redovisningsprinciperna för moderbolaget är oförändrade jämfört med föregående år.

Uppställningsformer

Resultat- och balansräkningar följer årsredovisningslagens uppställningsform. Det innebär skillnader jämfört med koncernredovisningen, främst avseende finansiella intäkter och kostnader, rapport över totalresultat, och rapport över förändring i eget kapital.

Aktier och andelar i dotterföretag

Aktier och andelar i dotterföretag redovisas till anskaffningsvärde efter avdrag för eventuella nedskrivningar. Erhållna utdelningar redovisas som finansiella intäkter.

När det finns en indikation på att aktier och andelar i dotterföretag minskat i värde göres en beräkning av återvinningsvärdet. Är detta lägre än det redovisade värdet görs en nedskrivning. Nedskrivningar redovisas i posten Resultat från andelar i koncernföretag.

Koncernbidrag aktieägartillskott

Koncernbidrag lämnade från moderföretag till dotterföretag redovisas som en ökning av andelar i dotterföretag. I samband med att koncernbidrag lämnas görs en översyn av huruvida det föreligger nedskrivningsbehov på de andelarna för de dotterföretag som erhållit koncernbidrag. Skatteeffekten av koncernbidrag lämnade från moderföretaget redovisas i enlighet med IAS 12 i resultaträkningen.

Ett koncernbidrag som moderföretag erhåller från ett dotterföretag redovisas enligt samma principer som sedvanliga utdelningar från dotterföretag d.v.s. att koncernbidrag redovisas som finansiell intäkt. Skatt på koncernbidrag redovisas i enlighet med IAS 12 i resultaträkningen.

Uppskjuten inkomstskatt

Belopp som avsatts till obeskattade reserver utgör skattepliktiga temporära skillnader. På grund av sambandet mellan redovisning och beskattning redovisas emellertid i en juridisk person den uppskjutna skatteskulden på obeskattade reserver som en del av de obeskattade reserverna. Även bokslutsdispositionerna i resultaträkningen redovisas inklusive uppskjuten skatt.

Nyckeltalsdefinitioner

Soliditet

Eget kapital och obeskattade reserver (med avdrag för uppskjuten skatt) i förhållande till balansomslutningen.

W

Not 3 **Finansiell riskhantering**

Finansiella riskfaktorer

Koncernen utsätts genom sin verksamhet för en mängd olika finansiella risker, inkluderande effekterna av förändringar av priser på låne- och kapitalmarknad, valutakurser och räntesatser. Koncernens övergripande riskhanteringsprogram fokuserar på oförutsägbarheten på de finansiella marknaderna och eftersträvar att minimera potentiella ogynnsamma effekter på koncernens resultat. Riskhanteringen sköts av en central ekonomifunktion enligt principer som godkänts av styrelsen. Den centrala ekonomifunktionen identifierar, utvärderar och säkrar finansiella risker i nära samarbete med koncernens operationella enheter. Styrelsen upprättar skriftliga principer såväl för den övergripande riskhanteringen som för specifika områden, såsom valutarisker, ränterisker, kreditrisker, användning av derivatainstrument och placering av överlikviditet.

Valutarisker

Transaktionsexponering

När det gäller verksamheten i respektive dotterbolag är transaktionsexponeringen begränsad eftersom respektive dotterbolag främst gör affärer i sin egna funktionella valuta. Eftersom transaktionsexponeringen i den löpande verksamheten är begränsad utförs inga valutasäkringsåtgärder.

Omräkningsexponering

Resultaten från de utländska dotterbolagen påverkas av förändringar i valutakurser när de räknas om till svenska kronor. Vidare påverkas koncernens egna kapital när de utländska dotterbolagens egna kapital räknas om till svenska kronor.

Valutakursriskerna vid omräkning av resultat och eget kapital i de utländska dotterbolagen är inte säkrade.

Delar av den upplåning som finns i de svenska moderbolagen utgörs av upplåning i euro (EUR) och brittiska pund (GBP) eftersom stora delar av koncernens underliggande positiva kassaflöden kommer från dotterbolag som har EUR respektive GBP som funktionell valuta.

Känslighetsanalys - valuta

Transaktionsexponeringen i dotterbolagen är begränsad eftersom de främst gör affärer i sina egna funktionella valutor och kursförändringar får därmed ingen större påverkan på dotterbolagens vinstmarginal. Förändringar i valutakurserna i förhållande till den svenska kronan påverkar dock koncernens resultat när de utländska dotterbolagens resultat räknas om till svenska kronor. Koncernens resultat påverkas även av valutakursförändringar i EUR och GBP mot svenska kronor eftersom delar av upplåningen i de svenska moderbolagen är i EUR respektive GBP.

En förändring av 5 procent av kursen för samtliga utländska valutor gentemot den svenska kronan skulle påverka koncernens nettoomsättning med 48 123 tkr samt koncernens rörelseresultat med 1 147 tkr.

I de svenska moderbolagen fanns vid räkenskapsårets utgång 122 057 tkr i upplåning i EUR och GBP. En förändring av 5 procent av EUR/GBP-kursen mot den svenska kronan skulle generera en valutaeffekt i koncernens resultaträkning på 4 760 tkr efter skatt.

Ränterisker

Vid årets slut var en stor del av bolagets upplåning till rörlig ränta då detta bedömdes som mest fördelaktigt. Koncernen har stort fokus på den löpande ränteutvecklingen och frågan om räntebindning av hela eller delar av skulden är föremål för löpande behandling i koncernens styrelse. Koncernen innehar inga väsentliga räntebärande tillgångar.

Känslighetsanalys - räntor

På bokslutsdagen har koncernen en nettoskuld baserad på rörlig ränta om 262 910 tkr. En ränteförändring med 1 procent skulle påverka koncernens räntekostnader efter skatt med ca 2 051 tkr på helårsbasis.

Prisrisk

Euroflorists prisrisk anses minimal då marginalerna är fasta och redovisningen öppen mot floristerna.

Kreditrisk

Koncernen har ingen väsentlig koncentration av kreditrisker. När det gäller kundfordringar har koncernen fastställda riktlinjer för att säkra att försäljningen sker till kunder med lämplig kreditbakgrund. Koncernen använder sig av autogiro mot floristerna och om nödvändigt tas personlig borgen. Genom det stora antalet kunder och transaktioner som koncernen har så hålls kreditrisken på en låg nivå. Den största enskilda floristen/kunden står för mindre än 5 procent av koncernens totala försäljning och genomsnittskunden för mindre än 1 procent.

Kreditrisken i likvida medel bedöms som obetydlig då större delen av likvida medel är placerade på koncernkonto hos SEB.

Likviditetsrisk

Hantering av likviditetsrisk sker med försiktighet som utgångspunkt, vilket innebär att bibehålla tillräckliga likvida medel, tillgänglig finansiering och genom tillräckliga avtalade kreditmöjligheter. Styrelse och ledning följer noggrant likviditetssituationen genom att löpande varje månad upprätta kassaflödesanalyser.

På balansdagen fanns likvida medel inklusive outnyttjad checkkredit på sammanlagt 43 222 tkr (36 251 tkr). För löptidsanalys av koncernens upplåning hänvisas till not 21.

Kapitalrisk

Koncernens mål avseende kapitalstrukturen är att trygga koncernens förmåga att fortsätta sin verksamhet, så att den kan fortsätta att generera avkastning till aktieägarna och nytta för andra intressenter och att upprätthålla en optimal kapitalstruktur för att hålla kostnaderna för kapitalet nere.

För att upprätthålla eller justera kapitalstrukturen kan koncernen utfärda nya aktier eller sälja tillgångar för att minska skulderna, eller återbetala kapital till aktieägarna.

W

På samma sätt som andra företag i branschen bedömer koncernen kapitalet på basis av skuldsättningsgraden. Detta nyckeltal beräknas som nettoskuld dividerat med totalt kapital. Nettoskuld beräknas som total upplåning med avdrag för likvida medel. Totalt kapital beräknas som Eget kapital i koncernens balansräkning plus nettoskulden.

Nedan framgår en tabell över skuldsättningsgradens utveckling:

	<u>2016</u>	<u>2015</u>	<u>2014/15</u>	<u>2013/14</u>	<u>2012/13</u>
Totalt upplåning	276 132	314 785	330 393	335 568	341 358
Avgår: likvida medel	<u>-13 222</u>	<u>-6 251</u>	<u>-5 573</u>	<u>-4 658</u>	<u>-6 988</u>
Nettoskuld	262 910	308 534	324 820	330 910	334 370
Totalt eget kapital	<u>215 038</u>	<u>199 027</u>	<u>182 528</u>	<u>152 995</u>	<u>121 553</u>
Summa kapital	<u>477 948</u>	<u>507 561</u>	<u>507 348</u>	<u>483 905</u>	<u>455 923</u>
Skuldsättningsgrad	55%	61%	64%	68%	73%

Under 2016 har skuldsättningsgraden minskat både genom stärkt eget kapital och lägre nettoskuld. Årets positiva totalresultat har bidragit till att stärka koncernens egna kapital. Nettoskulden har minskat både till följd av amorteringar och genom orealiserade valutakursförändringar på lån i utländskvaluta..

Not 4 Viktiga uppskattningar och bedömningar för redovisningsändamål

Uppskattningar och bedömningar utvärderas löpande och baseras på historisk erfarenhet och andra faktorer, inklusive förväntningar på framtida händelser som anses rimliga under rådande förhållande. De uppskattningar och antagande som kan innebära risk för väsentliga justeringar i redovisade värden för tillgångar och skulder under kommande räkenskapsår behandlas i huvuddrag nedan.

Prövning av nedskrivningsbehov för goodwill

Koncernen undersöker varje år om något nedskrivningsbehov föreligger för goodwill i enlighet med den redovisningsprincip som beskrivs i not 2. Återvinningsvärdet för kassagenererande enheter har fastställts genom beräkning av nyttjandevärde. För dessa beräkningar måste vissa uppskattningar göras. Se not 11 för ytterligare information om nedskrivningsprövning av goodwill.

Avsättning för utgivna presentkort

Övriga avsättningar uppgående 32 204 tkr (32 468 tkr) består av uppskattat verkligt värde av kostnaden för framtida inlösen av presentkort. Utgivna presentkort är försedda med en femårig giltighetstid. Koncernen kommer även fortsatt att noga följa statistiken och vid behov korrigera principen för förväntad inlösen. En förändring av framtida inlösen med 1 procent skulle påverka avsättningen med ca 500 tkr.

Inkomstskatter

Koncernen är skyldig att betala skatt i många olika länder. I viss omfattning finns transaktioner och beräkningar där den slutliga skatten är osäker. Koncernen redovisar skattefordringar och -skulder baserat på bedömningar av huruvida ytterligare skattskyldighet kommer att uppstå. I de fall den slutliga skatten skiljer sig från de belopp som först redovisades, kommer dessa skillnader att påverka aktuella och uppskjutna skattefordringar och -skulder under den period då dessa fastställanden görs.

WJ

Uppskjuten skattefordran

Baserat på budget och prognoser bedömer styrelsen att såväl resultat som kassaflöde från den löpande verksamheten kommer att vara positivt framöver varför uppskjutna skattefordringar motsvarande 8 293 tkr redovisats. Euroflorists uppskjutna skattefordran är i huvudsak hänförlig till skattemässiga underskottsavdrag.

Not 5 Ersättning till revisorerna

	Koncernen		Moderbolaget	
	2016-01-01 <u>-2016-12-31</u>	2015-07-01 <u>-2015-12-31</u>	2016-01-01 <u>-2016-12-31</u>	2015-07-01 <u>-2015-12-31</u>
<u>Revision</u>				
PricewaterhouseCoopers AB	1 330	678	83	65
Övriga revisorer	363	76	-	-
<u>Revision utöver revisionsuppdraget</u>				
<u>Skatterådgivning</u>				
PricewaterhouseCoopers AB	172	164	-	-
<u>Övriga tjänster</u>				
PricewaterhouseCoopers AB	63	6	-	-
Övriga	-	21	-	-
Summa	<u>1 928</u>	<u>945</u>	<u>83</u>	<u>65</u>

Med revisionsuppdrag avses granskning av årsredovisningen och bokföringen samt styrelsens och verkställande direktörens förvaltning, övriga arbetsuppgifter som det ankommer på bolagets revisor att utföra samt rådgivning eller annat biträde som föranleds av iakttagelser vid sådan granskning eller genomförande av sådana övriga arbetsuppgifter. Allt annat är andra uppdrag.

W

Not 6 Ersättningar till anställda

	Koncernen		Moderbolaget	
	2016-01-01 -2016-12-31	2015-07-01 -2015-12-31	2016-01-01 -2016-12-31	2015-07-01 -2015-12-31
Löner och andra ersättningar, inklusive omstrukturerings- kostnader på 0 tkr (0 tkr)	71 640	38 301	1 992	1 668
Sociala avgifter	15 131	8 035	748	616
Pensionskostnader - avgiftsbestämda planer	6 399	3 180	481	377
	<u>93 170</u>	<u>49 516</u>	<u>3 221</u>	<u>2 661</u>

Av moderföretagets pensionskostnader avser 481 tkr (227 tkr) gruppen styrelse och VD.

Löner och andra ersättningar samt sociala kostnader

	2016-01-01--2016-12-31		2015-07-01--2015-12-31	
	Löner och andra ersättningar	Pensionskostnader	Löner och andra ersättningar	Pensionskostnader
Styrelse och verkställande direktörer	2 100	481	1 292	227
Övriga anställda	<u>69 540</u>	<u>5 918</u>	<u>37 009</u>	<u>2 953</u>
Koncernen totalt	<u>71 640</u>	<u>6 399</u>	<u>38 301</u>	<u>3 180</u>

Den verkställande direktören i Euroflorist Intressenter AB har erhållit lön uppgående till 1 346 tkr (334 tkr) inklusive bonus på 0 tkr (0 tkr). Med verkställande direktören finns avtal om avgångsvederlag uppgående till 6 månadslöner. Verkställande direktören innehar även teckningsoptioner i Euroflorist Intressenter AB. För ytterligare information om teckningsoptionerna hänvisas till not 27, transaktioner med närstående.

Not 7 **Medelantalet anställda, m.m.**

<u>Medelantal anställda</u>	2016		2015	
	<u>Medelantal anställda</u>	<u>varav män</u>	<u>Medelantal anställda</u>	<u>varav män</u>
Moderbolaget				
Sverige	<u>1</u>	<u>1</u>	<u>2</u>	<u>2</u>
Summa moderbolaget	<u>1</u>	<u>1</u>	<u>2</u>	<u>2</u>
Dotterbolag				
Sverige	62	20	61	15
Danmark	4		4	
Norge	2	2	2	2
Tyskland	13	6	14	7
Frankrike	1		2	
Polen	49	13	45	17
England	48	30	38	25
Summa dotterbolag	<u>59</u>	<u>26</u>	<u>60</u>	<u>25</u>
Summa koncernen	<u>238</u>	<u>97</u>	<u>226</u>	<u>91</u>
	<u>239</u>	<u>98</u>	<u>228</u>	<u>93</u>

Koncernen		Moderbolaget	
2016-01-01 <u>-2016-12-31</u>	2015-07-01 <u>-2015-12-31</u>	2016-01-01 <u>-2016-12-31</u>	2015-07-01 <u>-2015-12-31</u>

Styrelseledamöter och ledande befattningshavare

Antal styrelseledamöter på balansdagen

Kvinnor	3	5	1	1
Män	43	46	5	5
Totalt	<u>46</u>	<u>51</u>	<u>6</u>	<u>6</u>

Antal verkställande direktörer och andra ledande befattningshavare

Kvinnor	3	4	-	-
Män	14	18	1	1
Totalt	<u>17</u>	<u>22</u>	<u>1</u>	<u>1</u>

W

Not 8 Av- och nedskrivningar

	Koncernen	
	2016-01-01	2015-07-01
	<u>-2016-12-31</u>	<u>-2015-12-31</u>
Goodwill		
Balanserade programutvecklingskostnader	-	-2 809
Varumärken	-11 446	-4 903
Floristnätverk	-295	-149
Kundlistor	-1 093	-615
Inventarier	-702	-132
	-2 266	-1 211
Summa av- och nedskrivningar	<u>-15 802</u>	<u>-9 819</u>

Not 9 Resultat från finansiella poster

	Koncernen		Moderbolaget	
	2016-01-01	2015-07-01	2016-01-01	2015-07-01
	<u>-2016-12-31</u>	<u>-2015-12-31</u>	<u>-2016-12-31</u>	<u>-2015-12-31</u>
	-	-	-	-
Erhållna koncernbidrag	0	0	0	0
	-	-	19 177	12 581
	0	0	19 177	12 581
Ränteintäkter	26	19	-	-
Ränteintäkter, koncernföretag	-	-	1 890	944
	26	19	1 890	944
Räntekostnader, kreditinstitut	-11 779	-6 842	-11 201	-6 491
Övriga finansiella kostnader	-2 471	-1 188	-1 695	-789
Valutakurseffekter från finansieringsåtgärder	7 909	7 256	7 553	5 401
	-6 341	-774	-5 343	-1 879
Summa resultat från finansiella poster	<u>-6 315</u>	<u>-755</u>	<u>15 724</u>	<u>11 646</u>

uw

Not 10 Skatt på årets resultat

	Koncernen		Moderbolaget	
	2016-01-01 <u>-2016-12-31</u>	2015-07-01 <u>-2015-12-31</u>	2016-01-01 <u>-2016-12-31</u>	2015-07-01 <u>-2015-12-31</u>
Aktuell skatt för året	-6 952	-2 870	-	-
Uppskjuten skatt	-2 448	-2 736	-3 413	-1 668
Skatt på årets resultat	<u>-9 400</u>	<u>-5 606</u>	<u>-3 413</u>	<u>-1 668</u>
Avstämning av effektiv skatt				
Resultat före skatt	36 910	17 756	15 507	11 726
Inkomstskatt beräknad enligt nationella skattesatser gällande för resultat i respektive land	-7 894	-3 461	-3 412	-2 580
Skatteeffekter av:				
- Joint Ventures resultat redovisat efter skatt	14	-	-	-
- Ej avdragsgilla kostnader	-150	-1 151	-1	-
- Ej skattepliktiga intäkter	76	53	-	-
- Utnyttjande/värderning av förlustavdrag som tidigare inte redovisats	18	34	-	912
- Skattemässigt underskott för vilka ingen uppskjuten skattefordran redovisas	-1 287	-759	-	-
Effekt på uppskjuten skatt av förändring i skattesatsen	-9	-	-	-
Skatt hänförlig till tidigare år	-169	-318	-	-
Övrigt	1	-4	-	-
Redovisad effektiv skatt	<u>-9 400</u>	<u>-5 606</u>	<u>-3 413</u>	<u>-1 668</u>

W

Not 11 Goodwill

	Koncernen	
	2016-01-01 -2016-12-31	2015-07-01 -2015-12-31
Ingående anskaffningsvärden	508 780	509 024
Ökning genom rörelseförvärv	-	5 047
Omräkningsdifferenser	-7 292	-5 291
Utgående ackumulerade anskaffningsvärden	501 488	508 780
Ingående nedskrivningar	-2 750	-
Årets nedskrivningar	-	-2 809
Omräkningsdifferenser	-120	59
Utgående ackumulerade nedskrivningar	-2 870	-2 750
Utgående redovisat värde	498 618	506 030

Prövning av nedskrivningsbehov för goodwill

Återvinningsbart belopp för en kassagenererande enhet fastställs baserat på beräkningar av nyttjandevärde. Dessa beräkningar utgår från uppskattade framtida kassaflöden baserade på finansiella budgetar som godkänts av koncernledningen för de närmaste året. Därefter har uppskattningar gjorts av respektive ansvarig chef som godkänts av koncernledningen och som täcker en tioårsperiod. Kassaflöden bortom tioårsperioden extrapoleras med hjälp av bedömd tillväxttakt och framtida lönsamhetsutveckling. De viktigaste variablerna vid beräkning av nyttjandevärdet är rörelsemarginal och tillväxt. Dessa är uppskattade utifrån bransch erfarenhet och historisk erfarenhet. Den genomsnittliga tillväxttaktan, CAGR (Compound Average Growth Rate), under den 10-åriga prognosperioden ligger på 3,16-5,26% med en oförändrad rörelsemarginal. Nedan framgår CAGR per marknad:

Scanda	4,17%
Central Europe	5,26%
UKI	3,16%

Diskonteringsräntan som uppgår till ett vägt genomsnitt om 10 % (10 %) före skatt har fastställts med hjälp av gängse verktyg för uträkning av avkastningskrav på kapital och vägt snitt av avkastningskrav för bolagets totala kapital.

Under året har det skett en intern omstrukturering som påverkat hur koncernledningen styr och följer upp verksamheten. Omstruktureringen har även påverkat de kassagenererande enheterna. Som en följd av denna omstrukturering har goodwillen fördelats om mellan affärsområdena. Goodwillen som tidigare var hänförlig till Online-affärsområdet har fördelats ut på respektive geografisk marknad eftersom verksamheten styrs på det sättet. Online utgör därmed inte en egen kassagenererande enhet, då denna är starkt beroende av respektive geografisk marknad. Omstruktureringen har även föranlett en förskjutning av kassaflöden mellan de geografiska marknaderna, vilket fått till följd att det även har skett en omfördelning av goodwill mellan marknaderna.

uw

Känslighetsanalys

Känsligheten i ovan beskrivna beräkning innebär att goodwillvärdet fortsatt kan försvaras även om diskonteringsräntan skulle höjas med en procentenhet eller den långsiktiga tillväxten skulle sänkas med en procentenhet.

Nedan framgår goodwill fördelat per geografisk marknad:

	<u>2016-12-31</u>	<u>2015-12-31</u>
Scanda (Sverige, Danmark, Norge)	289 609	139 953
Central Europe (Nederländerna, Tyskland, Frankrike, Belgien, Österrike, Polen)	52 781	123 274
UKI (Storbritanien, Irland)	156 228	75 797
Online		<u>170 000</u>
	<u>498 618</u>	<u>509 024</u>

Not 12 Balanserade utgifter för utvecklingsarbeten

	Koncernen	
	2016-01-01	2015-07-01
	<u>-2016-12-31</u>	<u>-2015-12-31</u>
Ingående anskaffningsvärden	94 423	98 242
Årets aktiverade utgifter, inköp	12 872	6 429
Årets försäljningar och utrangeringar	-50 549	-10 242
Omräkningsdifferenser	159	-106
Utgående ackumulerade anskaffningsvärden	<u>56 905</u>	<u>94 323</u>
Ingående avskrivningar	-66 480	-71 640
Årets försäljningar och utrangeringar	49 595	10 242
Årets avskrivningar	-10 659	-5 076
Omräkningsdifferenser	-159	94
Utgående ackumulerade avskrivningar	<u>-27 703</u>	<u>-66 380</u>
Ingående nedskrivningar	-	-
Årets nedskrivningar	-954	-
Årets utrangeringar	954	-
Utgående ackumulerade nedskrivningar	<u>0</u>	<u>0</u>
Utgående redovisat värde	<u>29 202</u>	<u>27 943</u>

UW

Not 13 Varumärken

	Koncernen	
	2016-01-01 <u>-2016-12-31</u>	2015-07-01 <u>-2015-12-31</u>
Ingående anskaffningsvärden	25 560	16 899
Ökning genom rörelseförvärv	-	9 628
Årets investeringar	70	10
Årets försäljningar och utrangeringar	-171	-
Omräkningsdifferenser	-2 039	-977
Utgående ackumulerade anskaffningsvärden	<u>23 420</u>	<u>25 560</u>
Ingående avskrivningar	-1 713	-1 613
Årets försäljning och utrangeringar	171	-
Årets avskrivningar	-295	-149
Omräkningsdifferenser	97	49
Utgående ackumulerade avskrivningar	<u>-1 740</u>	<u>-1 713</u>
Utgående redovisat värde	<u>21 680</u>	<u>23 847</u>

Not 14 Floristnätverk

	Koncernen	
	2016-01-01 <u>-2016-12-31</u>	2015-07-01 <u>-2015-12-31</u>
Ingående anskaffningsvärden	23 357	24 504
Omräkningsdifferenser	-2 233	-1 147
Utgående ackumulerade anskaffningsvärden	<u>21 124</u>	<u>23 357</u>
Ingående avskrivningar	-6 245	-5 943
Årets avskrivningar	-1 093	-615
Omräkningsdifferenser	658	313
Utgående ackumulerade avskrivningar	<u>-6 680</u>	<u>-6 245</u>
Utgående redovisat värde	<u>14 444</u>	<u>17 112</u>

WW

Not 15 Kundlistor

	Koncernen	
	2016-01-01 <u>-2016-12-31</u>	2015-07-01 <u>-2015-12-31</u>
Ingående anskaffningsvärden	2 264	-
Ökning genom rörelseförvärv	-	2 368
Omräkningsdifferenser	-230	-104
Utgående ackumulerade anskaffningsvärden	<u>2 034</u>	<u>2 264</u>
Ingående avskrivningar	-126	-
Årets avskrivningar	-702	-132
Omräkningsdifferenser	37	6
Utgående ackumulerade avskrivningar	<u>-791</u>	<u>-126</u>
Utgående redovisat värde	<u>1 243</u>	<u>2 138</u>

Not 16 Inventarier

	Koncernen	
	2016-01-01 <u>-2016-12-31</u>	2015-07-01 <u>-2015-12-31</u>
Ingående anskaffningsvärden	23 441	26 479
Ökning genom rörelseförvärv	-	51
Inköp	1 392	2 050
Försäljningar och utrangeringar	-97	-4 770
Omräkningsdifferenser	-366	-369
Utgående ackumulerade anskaffningsvärden	<u>24 370</u>	<u>23 441</u>
Ingående avskrivningar	-18 637	-22 474
Försäljningar och utrangeringar	94	4 768
Årets avskrivningar	-2 266	-1 211
Omräkningsdifferenser	250	280
Utgående ackumulerade avskrivningar	<u>-20 559</u>	<u>-18 637</u>
Utgående redovisat värde	<u>3 811</u>	<u>4 804</u>

Not 17 Joint ventures

	<u>Org nr</u> Karaktären av	<u>Säte</u>	Kapital- <u>andel</u> 2016	Rösträts- Redovisat värde <u>andel</u> 2015
TI Partner Systems Ltd	<u>företagets förbinelse</u> C 77560 Joint Venture	Qormi, Malta	50 %	50 %
				86 0
Summa investeringar redovisade enligt kapitalandelsmetoden	0			86

	<u>2016-12-31</u>	<u>2015-12-31</u>
Ingående anskaffningsvärde	-	-
Nybildning av bolag	22	-
Årets resultatandel	64	-
Utgående ackumulerade anskaffningsvärde	86	0

Not 18 Uppskjuten skatt

	Koncernen		Moderbolaget	
	<u>2016-01-01</u> <u>-2016-12-31</u>	<u>2015-07-01</u> <u>-2015-12-31</u>	<u>2016-01-01</u> <u>-2016-12-31</u>	<u>2015-07-01</u> <u>-2015-12-31</u>
<u>Uppskjuten skattefordran</u>				
Ingående balans	10 981	13 546	3 413	5 081
Ökning genom rörelseförvärv	-	411	-	-
Redovisat i resultaträkningen	-2 806	-2 884	-3 413	-1 668
Valutakursdifferenser	118	-92	-	-
Utgående balans	<u>8 293</u>	<u>10 981</u>	<u>0</u>	<u>3 413</u>

Avser i huvudsak uppskjuten skattefordran på underskottsavdrag. Beräkningen har gjorts med beaktande av framtida beskattningsbara vinster.

W

	Koncernen		Moderbolaget	
	2016-01-01 <u>-2016-12-31</u>	2015-07-01 <u>-2015-12-31</u>	2016-01-01 <u>-2016-12-31</u>	2015-07-01 <u>-2015-12-31</u>
<u>Uppskjuten skatteskuld</u>				
Ingående balans	7 658	5 779	-	-
Ökning genom rörelseförvärv	-	2 399	-	-
Redovisat i resultaträkningen	-358	-149	-	-
Valutakursdifferenser	-743	-371	-	-
	<u>6 557</u>	<u>7 658</u>	<u>0</u>	<u>0</u>

Avser uteslutande uppskjuten skatteskuld på övervärden i samband med förvärv av verksamheterna i England och Polen.

W

Not 19 Kundfordringar

	Koncernen	
	2016-01-01 <u>-2016-12-31</u>	2015-07-01 <u>-2015-12-31</u>
Kundfordringar brutto	35 246	42 577
avgår reservering för osäkra fordringar	-3 523	-3 178
Kundfordringar netto	<u>31 723</u>	<u>39 399</u>

Åldersanalys av brutto kundfordringar framgår nedan:

	<u>2016-12-31</u>	<u>2015-12-31</u>
Ej förfallna	25 409	27 009
Förfallna 1-30 dagar	3 174	10 034
Förfallna 31-90 dagar	2 039	1 280
Förfallna 91-360 dagar	1 692	1 659
Förfallna mer än 360 dagar	2 932	2 595
	35 246	42 577

Koncernens kundfordringar fördelade per valuta framgår nedan:

	<u>2016-12-31</u>	<u>2015-12-31</u>
SEK	6 856	9 314
EUR	13 654	12 424
GBP	6 209	14 247
Andra valutor	8 527	6 592
	35 246	42 577

Not 20 Likvida medel

	Koncernen	
	2016-01-01 <u>-2016-12-31</u>	2015-07-01 <u>-2015-12-31</u>
Kassa och bank	13 222	6 251
Likvida medel	<u>13 222</u>	<u>6 251</u>

uu

Not 21 Särskilda upplysningar om eget kapital

Specifikation över förändringar i eget kapital återfinns i rapporten förändringar i eget kapital, vilken följer närmast efter balansräkningen både för koncernen och för moderbolaget.

Koncernen

Aktiekapital

Per den 31 december 2016 omfattade det registrerade aktiekapitalet 1 491 372 stycken aktier, motsvarande 1 491 372 kr.

Övrigt tillskjutet kapital

Övrigt tillskjutet kapital består i huvudsak av överkurs i samband med emitterade aktier och optioner.

Reserver

Reserver avser i all huvudsak omräkningsreserven. Omräkningsreserven innefattar alla valutakursdifferenser som uppstår vid omräkning av finansiella rapporter från utländska verksamheter som har upprättat sina finansiella rapporter i en annan valuta än den valuta i vilken koncernens finansiella rapporter presenteras. Moderbolaget och koncernen presenterar sina finansiella rapporter i svenska kronor.

Moderbolaget

Aktiekapital

Enligt bolagsordningen för Euroflorist Intressenter AB skall aktiekapitalet uppgå till lägst 1 000 tkr och till högst 4 000 tkr. Samtliga aktier är fullt betalade och berättigar till lika röstvärde och lika andel i bolagets tillgångar. Aktiekapitalet består av 1 491 372 aktier (1 491 372) med kvotvärde om 1 kr per aktie, vilket innebär ett aktiekapital om 1 491 372 kr (1 491 372).

W

Not 22 Upplåning

	Koncernen		Moderbolaget	
	<u>2016-12-31</u>	<u>2015-12-31</u>	<u>2016-12-31</u>	<u>2015-12-31</u>
<u>Långfristiga skulder</u>				
Skulder till kreditinstitut*	243 485	283 308	243 485	283 308
Deposition från kunder	7 361	9 595	-	-
Summa	<u>250 846</u>	<u>292 903</u>	<u>243 485</u>	<u>283 308</u>
<u>Kortfristiga skulder</u>				
Skulder till kreditinstitut*	32 658	31 477	32 658	31 477
Summa	<u>32 658</u>	<u>31 477</u>	<u>32 658</u>	<u>31 477</u>
Summa skulder	<u>283 504</u>	<u>324 380</u>	<u>276 143</u>	<u>314 785</u>

*I koncernens och moderbolagets balansräkning är skulder till kreditinstitut redovisade netto efter transaktionskostnader enligt nedan:

Långfristig upplåning, brutto	243 485	283 308	243 485	283 308
Periodiserade transaktionskostnader	-4 474	-5 752	-4 474	-5 752
Långfristig upplåning, netto	239 011	277 556	239 011	277 556
Kortfristig upplåning, brutto	32 658	31 477	32 658	31 477
Periodiserade transaktionskostnader	-1 278	-1 278	-1 278	-1 278
Kortfristig upplåning, netto	31 380	30 199	31 380	30 199

Förfallotider

	Mindre än 1 år	Mellan 1 och 2 år	Mellan 2 och 5 år	Mer än 5 år	Total
<u>Koncernen 2016-12-31</u>					
Skulder till kreditinstitut	32 658	33 319	210 155	-	276 132
Depositioner från kunder	-	-	7 361	-	7 361
Total	<u>32 658</u>	<u>33 319</u>	<u>217 516</u>	<u>0</u>	<u>283 493</u>
<u>Koncernen 2015-12-31</u>					
Skulder till kreditinstitut	31 477	33 507	112 717	137 084	314 785
Depositioner från kunder	-	-	9 595	-	9 595
Total	<u>31 477</u>	<u>33 507</u>	<u>122 312</u>	<u>137 084</u>	<u>324 380</u>

	Mindre än 1 år	Mellan 1 och 2 år	Mellan 2 och 5 år	Mer än 5 år	Total
<u>Moderbolaget 2016-12-31</u>					
Skulder till kreditinstitut	<u>32 658</u>	<u>33 319</u>	<u>210 155</u>	-	<u>276 132</u>
Total	<u>32 658</u>	<u>33 319</u>	<u>210 155</u>	<u>0</u>	<u>276 132</u>
<u>Moderbolaget 2015-12-31</u>					
Skulder till kreditinstitut	<u>31 477</u>	<u>33 507</u>	<u>112 717</u>	<u>137 084</u>	<u>314 785</u>
Total	<u>31 477</u>	<u>33 507</u>	<u>112 717</u>	<u>137 084</u>	<u>314 785</u>

Nedanstående tabell analyserar koncernens upplåning hos kreditinstitut uppdelad efter den tid som på balansdagen återstår fram till den avtalsenliga förfallodagen. De belopp som anges i tabellen är de avtalsenliga, odiskonterade kassaflödena. För de lån som löper med rörlig ränta har den rörliga räntan på balansdagen använts för att beräkna de framtida räntebetalningarna.

	Mindre än 1 år	Mellan 1 och 2 år	Mellan 2 och 5 år	Mer än 5 år
<u>2016-12-31</u>				
Skulder till kreditinstitut	<u>42 771</u>	<u>42 280</u>	<u>227 155</u>	-
	<u>42 771</u>	<u>42 280</u>	<u>227 155</u>	<u>0</u>
<u>2015-12-31</u>				
Skulder till kreditinstitut	<u>43 438</u>	<u>44 252</u>	<u>137 203</u>	<u>139 966</u>
	<u>43 438</u>	<u>44 252</u>	<u>137 203</u>	<u>139 966</u>

Not 23 Övriga avsättningar

	Koncernen	
	<u>2016-12-31</u>	<u>2015-12-31</u>
IB avsättningar	32 468	36 369
Förändring under året	-264	-3 901
UB avsättningar	<u>32 204</u>	<u>32 468</u>

Koncernens avsättning består uteslutande av avsättning för utgivna presentkort. Försäljning av presentkort redovisas vid utgivning. I samband med detta sker avsättning motsvarande uppskattning av verkligt värde av kostnad för inlösen. Uppskattningen av verkligt värde av kostnad för inlösen baseras på historisk statistik över inlösta presentkort. Utgivna presentkort är försedda med en femårig giltighetstid. Koncernen kommer fortsatt att noga följa statistiken och vid behov korrigera uppskattningen av förväntad inlösen.

Not 24 Checkräkningskredit

	Koncernen	
	<u>2016-12-31</u>	<u>2015-12-31</u>
Beviljat belopp på checkräkningskredit uppgår till	30 000	30 000
Outnyttjad kredit	-30 000	-30 000
Utnyttjad kredit	<u>0</u>	<u>0</u>

uw

Not 25 Ställda säkerheter

	Koncernen		Moderbolaget	
	<u>2016-12-31</u>	<u>2015-12-31</u>	<u>2016-12-31</u>	<u>2015-12-31</u>
För Skulder till kreditinstitut				
<u>Avseende Skulder till kreditinstitut</u>				
Aktier i dotterföretag	38 427	32 836	293 028	293 028
Företagsinteckningar	10 000	10 000	-	-
Fordringar hos koncernföretag	-	-	43 873	41 984
Summa ställda säkerheter	<u>48 427</u>	<u>42 836</u>	<u>336 901</u>	<u>335 012</u>

Not 26 Upplupna kostnader och förutbetalda intäkter

	Koncernen		Moderbolaget	
	<u>2016-12-31</u>	<u>2015-12-31</u>	<u>2016-12-31</u>	<u>2015-12-31</u>
Upplupna sociala avgifter	3 970	4 008	227	494
Upplupna semesterlöner	4 910	4 649	240	395
Förutbetalda intäkter	320	507	-	-
Övriga upplupna kostnader	4 680	6 916	424	132
Summa	<u>13 880</u>	<u>16 080</u>	<u>891</u>	<u>1 021</u>

Not 27 Justering för poster som inte ingår i kassaflödet, mm

	Koncernen	
	<u>2016-01-01</u> <u>-2016-12-31</u>	<u>2015-07-01</u> <u>-2015-12-31</u>
Av- och nedskrivningar	15 803	9 819
Resultatandel från joint ventures	-64	-
Förändring av övriga avsättningar	-264	-3 901
Övrigt	3	2
Summa	<u>15 478</u>	<u>5 920</u>

Not 28 Transaktioner med närstående

Av moderbolagets nettoomsättning utgjorde 3 600 tkr (3 300), det vill säga 100 procent (100 %) försäljning till koncernföretag. Moderbolaget har inte haft några inköp från koncernbolag. Samtliga transaktioner har skett på marknadsmässiga villkor.

Transaktioner med nyckelpersoner i ledande ställning.

Bolaget införde i början 2015 ett incitamentsprogram för ledande befattningshavare och nyckelpersoner inom koncernen. Programmet utgörs av 125 000 teckningsoptioner som berättigar till teckning av motsvarande antal nya aktier i Euroflorist Intressenter AB, varmed aktiekapitalet kan ökas med sammanlagt högst 125 000 kr. Teckningsoptionerna har getts ut mot marknadsmässiga vederlag om 15 kr per teckningsoption. Varje teckningsoption skall ge innehavaren rätt att teckna 1 ny aktie med ett kvotvärde om 1 kr. Teckning av aktier med stöd av teckningsoptionerna skall kunna äga rum under perioden från och med den 1 november 2018 till och med den 30 december 2018. Ledande befattningshavare och nyckelpersoner har köpt teckningsoptionerna till marknadsvärde (värderade enligt Black & Scholes).

Utöver löner och ersättningar (se not 6) innehar koncernens verkställande direktör 32 500 teckningsoptioner i ovan beskrivna incitamentsprogram.

W

Not 29 Andelar i dotterföretag

	<u>2016-01-01</u> <u>-2016-12-31</u>	<u>2015-07-01</u> <u>-2015-12-31</u>
Ingående anskaffningsvärden	293 028	293 028
Utgående ackumulerat anskaffningsvärde	293 028	293 028
Utgående redovisat värde	<u>293 028</u>	<u>293 028</u>

Koncernen

	<u>Org nr</u>	<u>Säte</u>	<u>Kapital- andel (%)</u>
EuroFlorist Holding AB	556675-9725	Malmö	100
EuroFlorist AB	556391-9181	Malmö	100
EuroFlorist Sverige AB	556200-4431	Malmö	100
EuroFlorist Danmark A/S	16314048	Ölstykke	100
EuroFlorist Norge AS	943519-668	Rud	100
EuroFlorist France S.A.	415068774	Le Mans	100
EuroFlorist Europe B.V	34084257	Amsterdam	100
EuroFlorist Marketplace B.V.	59475277	Amsterdam	100
EuroFlorist Nederland B.V.	01062931	Amsterdam	100
EuroFlorist Deutschland GmbH	813191838	Plön	100
EuroFlorist Österreich GmbH	56783207	Wien	100
EuroFlorist Belgie BVBA	422154985	St Niklaas	100
EuroFlorist SP.ZO.O	7831003370	Poznan	100
Flowers Online Ltd (dormant)	7123236	Romsey	100
eFlorist Ltd	434807	Romsey	100
Teleflorist Ireland Ltd	339719	Dundalk	100
Floral Essential Ltd (dormant)	3323044	Romsey	100
British Teleflower Service Ltd (dormant)	3509055	Romsey	100
Teleflorist Ltd (dormant)	3278175	Romsey	100
Flowers.co.uk.ltd (dormant)	6936189	Romsey	100

ww

	Kapital- andel %	Rösträtts- andel %	Antal aktier	Bokfört värde 16-12-31
EuroFlorist Holding AB	100	100	6 000 000	293 028
EuroFlorist AB	100	100	8 147	
EuroFlorist Sverige AB	100	100	500 000	
EuroFlorist Norge A/S	100	100	160	
EuroFlorist Danmark A/S	100	100	500	
EuroFlorist France S.A.	100	100	44 700	
EuroFlorist Europe B.V.	100	100	402	
EuroFlorist Marketplace B.V.	100	100	100	
EuroFlorist Nederland B.V	100	100	1 535	
EuroFlorist Deutschland GmbH	100	100	100	
EuroFlorist Österreich GmbH	100	100	35 000	
EuroFlorist Belgie BVBA	100	100	22 500	
EuroFlorist SP.ZO.O	100	100	101	
Flowers Online Ltd (dormant)	100	100	2	
eFlorist Ltd	100	100	18 788	
Teleflorist Ireland Ltd	100	100	100	
Floral Essential Ltd (dormant)	100	100	20 000	
British Teleflower Service Ltd (dormant)	100	100	100	
Teleflorist Ltd (dormant)	100	100	100	
Flowers.co.uk.ltd (dormant)	100	100	1	
Summa				<u>293 028</u>

Not 30 Rörelseförvärv

Inga rörelseförvärv har skett under räkenskapsåret, dock har koncernen bildat ett joint venture tillsammans med en samarbetspartner. Fördetaljer om det nybildade joint venturet hänvisas till not 17. Föregående år genomfördes ett inkråmsförvärv i UK. För detaljer kring det förvärvet hänvisas till årsredovisningen för föregående år.

Not 31 Händelser efter rapportperiodens slut

Inga händelser av väsentlig betydelse för bolagets resultat och ställning har inträffat efter räkenskapsårets utgång.

Resultat- och balansräkningarna kommer att föreläggas årsstämman 2017-06-30 för fastställelse.


Styrelsen och verkställande direktören försäkrar att koncernredovisningen har upprättats i enlighet med internationella redovisningsstandarder IFRS sådana de antagits av EU och ger en rättvisande bild av koncernens ställning och resultat. Årsredovisningen har upprättats i enlighet med god redovisningssed och ger en rättvisande bild av moderbolagets ställning och resultat.

Förvaltningsberättelsen för koncernen och moderbolaget ger en rättvisande översikt över utvecklingen av koncernens och moderbolagets verksamhet, ställning och resultat samt beskriver väsentliga risker och osäkerhetsfaktorer som moderbolaget och de företag som ingår i koncernen står inför.

Malmö 2017-06-01



Harold Kaiser
Ordförande



Peter Jungbeck



Jesper Kärrbrink



Ann Dahlman



Mattias Miksche




Laszlo Varga

Verkställande direktör

Vår revisionsberättelse har lämnats 2017-06-01.

Öhrlings PricewaterhouseCoopers AB



Magnus Willfors
Auktoriserad revisor

Öhrlings PricewaterhouseCoopers AB



Peter Bergh
Auktoriserad revisor

Revisionsberättelse

Till bolagsstämman i EuroFlorist Intressenter AB, org.nr 556734-5961

Rapport om årsredovisningen och koncernredovisningen

Uttalanden

Vi har utfört en revision av årsredovisningen och koncernredovisningen för EuroFlorist Intressenter AB för år 2016.

Enligt vår uppfattning har årsredovisningen upprättats i enlighet med årsredovisningslagen och ger en i alla väsentliga avseenden rättvisande bild av moderbolagets finansiella ställning per den 31 december 2016 och av dess finansiella resultat och kassaflöde för året enligt årsredovisningslagen. Koncernredovisningen har upprättats i enlighet med årsredovisningslagen och ger en i alla väsentliga avseenden rättvisande bild av koncernens finansiella ställning per den 31 december 2016 och av dess finansiella resultat och kassaflöde för året enligt International Financial Reporting Standards (IFRS), så som de antagits av EU, och årsredovisningslagen. Förvaltningsberättelsen är förenlig med årsredovisningens och koncernredovisningens övriga delar.

Vi tillstyrker därför att bolagsstämman fastställer resultaträkningen och balansräkningen för moderbolaget och koncernen.

Grund för uttalanden

Vi har utfört revisionen enligt International Standards on Auditing (ISA) och god revisionssed i Sverige. Vårt ansvar enligt dessa standarder beskrivs närmare i avsnittet Revisorns ansvar. Vi är oberoende i förhållande till moderbolaget och koncernen enligt god revisorssed i Sverige och har i övrigt fullgjort vårt yrkesetiska ansvar enligt dessa krav.

Vi anser att de revisionsbevis vi har inhämtat är tillräckliga och ändamålsenliga som grund för våra uttalanden.

Styrelsens och verkställande direktörens ansvar

Det är styrelsen och verkställande direktören som har ansvaret för att årsredovisningen och koncernredovisningen upprättas och att de ger en rättvisande bild enligt årsredovisningslagen och, vad gäller koncernredovisningen, enligt International Financial Reporting Standards (IFRS), så som de antagits av EU, och årsredovisningslagen. Styrelsen och verkställande direktören ansvarar även för den interna kontroll som de bedömer är nödvändig för att upprätta en årsredovisning och koncernredovisning som inte innehåller några väsentliga felaktigheter, vare sig dessa beror på oegentligheter eller på fel.

Vid upprättandet av årsredovisningen och koncernredovisningen ansvarar styrelsen och verkställande direktören för bedömningen av bolagets och koncernens förmåga att fortsätta verksamheten. De upplyser, när så är tillämpligt, om förhållanden som kan påverka förmågan att fortsätta verksamheten och att använda antagandet om fortsatt drift. Antagandet om fortsatt drift tillämpas dock inte om styrelsen och verkställande direktören avser att likvidera bolaget, upphöra med verksamheten eller inte har något realistiskt alternativ till att göra något av detta.

Revisorns ansvar

Våra mål är att uppnå en rimlig grad av säkerhet om huruvida årsredovisningen och koncernredovisningen som helhet inte innehåller några väsentliga felaktigheter, vare sig dessa beror på oegentligheter eller på fel, och att lämna en revisionsberättelse som innehåller våra uttalanden. Rimlig säkerhet är en hög grad av säkerhet, men är ingen garanti för att en revision som utförs enligt ISA och god revisionssed i Sverige alltid kommer att upptäcka en väsentlig felaktighet om en sådan finns. Felaktigheter kan uppstå på grund av oegentligheter eller fel och anses vara väsentliga om de enskilt eller tillsammans rimligen kan förväntas påverka de ekonomiska beslut som användare fattar med grund i årsredovisningen och koncernredovisningen.

En ytterligare beskrivning av vårt ansvar för revisionen av årsredovisningen och koncernredovisningen finns på Revisorsinspektionens webbplats:
www.revisorsinspektionen.se/rn/showdocument/documents/rev_dok/revisors_ansvar.pdf. Denna beskrivning är en del av revisionsberättelsen.



Rapport om andra krav enligt lagar och andra författningar

Uttalanden

Utöver vår revision av årsredovisningen och koncernredovisningen har vi även utfört en revision av styrelsens och verkställande direktörens förvaltning för EuroFlorist Intressenter AB för år 2016 samt av förslaget till dispositioner beträffande bolagets vinst eller förlust.

Vi tillstyrker att bolagsstämman disponerar vinsten enligt förslaget i förvaltningsberättelsen och beviljar styrelsens ledamöter och verkställande direktören ansvarsfrihet för räkenskapsåret.

Grund för uttalanden

Vi har utfört revisionen enligt god revisionssed i Sverige. Vårt ansvar enligt denna beskrivs närmare i avsnittet Revisorns ansvar. Vi är oberoende i förhållande till moderbolaget och koncernen enligt god revisorssed i Sverige och har i övrigt fullgjort vårt yrkesetiska ansvar enligt dessa krav.

Vi anser att de revisionsbevis vi har inhämtat är tillräckliga och ändamålsenliga som grund för våra uttalanden.

Styrelsens och verkställande direktörens ansvar

Det är styrelsen som har ansvaret för förslaget till dispositioner beträffande bolagets vinst eller förlust. Vid förslag till utdelning innefattar detta bland annat en bedömning av om utdelningen är försvarlig med hänsyn till de krav som bolagets och koncernens verksamhetsart, omfattning och risker ställer på storleken av moderbolagets och koncernens egna kapital, konsolideringsbehov, likviditet och ställning i övrigt.

Styrelsen ansvarar för bolagets organisation och förvaltningen av bolagets angelägenheter. Detta innefattar bland annat att fortlöpande bedöma bolagets och koncernens ekonomiska situation, och att tillse att bolagets organisation är utformad så att bokföringen, medelsförvaltningen och bolagets ekonomiska angelägenheter i övrigt kontrolleras på ett betryggande sätt. Den verkställande direktören ska sköta den löpande förvaltningen enligt styrelsens riktlinjer och anvisningar och bland annat vidta de åtgärder som är nödvändiga för att bolagets bokföring ska fullgöras i överensstämmelse med lag och för att medelsförvaltningen ska skötas på ett betryggande sätt.

Revisorns ansvar

Vårt mål beträffande revisionen av förvaltningen, och därmed vårt uttalande om ansvarsfrihet, är att inhämta revisionsbevis för att med en rimlig grad av säkerhet kunna bedöma om någon styrelseledamot eller verkställande direktören i något väsentligt avseende:


- företagit någon åtgärd eller gjort sig skyldig till någon försummelse som kan föranleda ersättningsskyldighet mot bolaget
- på något annat sätt handlat i strid med aktiebolagslagen, årsredovisningslagen eller bolagsordningen.

Vårt mål beträffande revisionen av förslaget till dispositioner av bolagets vinst eller förlust, och därmed vårt uttalande om detta, är att med rimlig grad av säkerhet bedöma om förslaget är förenligt med aktiebolagslagen.

Rimlig säkerhet är en hög grad av säkerhet, men ingen garanti för att en revision som utförs enligt god revisionssed i Sverige alltid kommer att upptäcka åtgärder eller försummelser som kan föranleda ersättningsskyldighet mot bolaget, eller att ett förslag till dispositioner av bolagets vinst eller förlust inte är förenligt med aktiebolagslagen.

En ytterligare beskrivning av vårt ansvar för revisionen av förvaltningen finns på Revisorsinspektionens webbplats: www.revisorsinspektionen.se/rn/showdocument/documents/rev_dok/revisors_ansvar.pdf. Denna beskrivning är en del av revisionsberättelsen.

Malmö den 1 juni 2017
Öhrlings PricewaterhouseCoopers AB



Magnus Willfors
Auktoriserad revisor
Huvudansvarig revisor



Peter Bergh
Auktoriserad revisor